



AT ISSUER REGISTERING FOR PRODUCTION SYSTEM

15.10.2019



1	Information.....	3
2	Registering	3
2.1	Adding Users	3
2.2	Register Users for the web application	7

1 Information

To provide a highly secure tobacco track and trace system we implemented the following registering process. This has to be done only once by each Economic Operator.

2 Registering

Please send the following data of your company and the data of the person which will use tobacco track and trace system to t@mvg.at. For getting access to the system we have to prove your data.

Company Data:

- Name
- Street
- Street number
- City
- ZIP
- country (ISO3116 Alpha 3 Norm, see: https://en.wikipedia.org/wiki/ISO_3166-1_alpha-3)
- address for service (where the mail will be sent)
 - Street
 - Street number
 - City
 - ZIP
 - country (ISO3116 Alpha 3 Norm)
- copy of an official legitimation of the company (companies register)

Admin User Data:

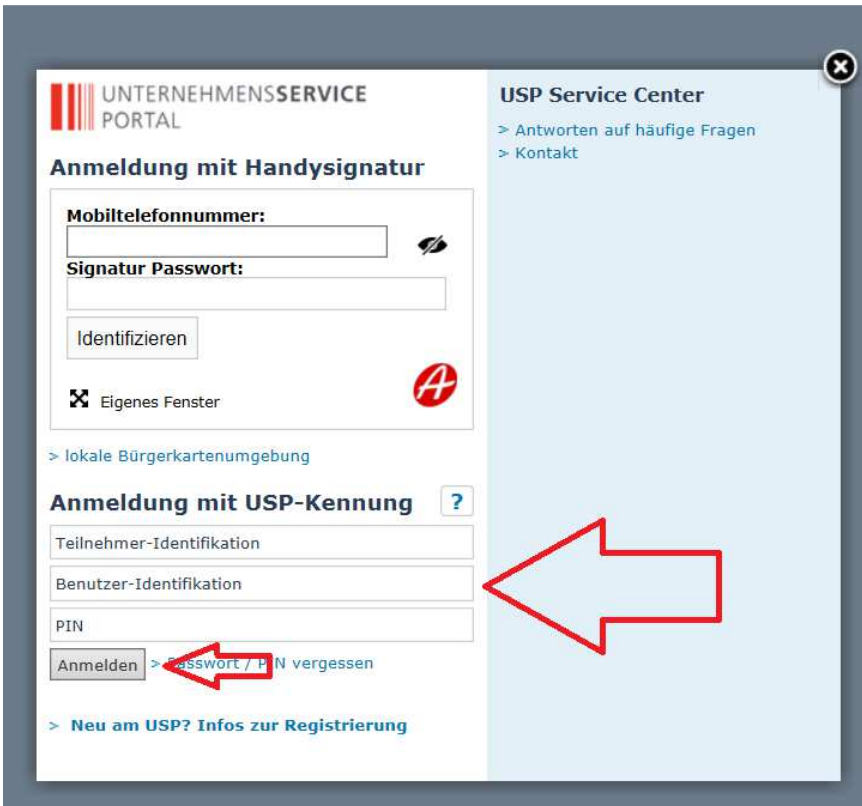
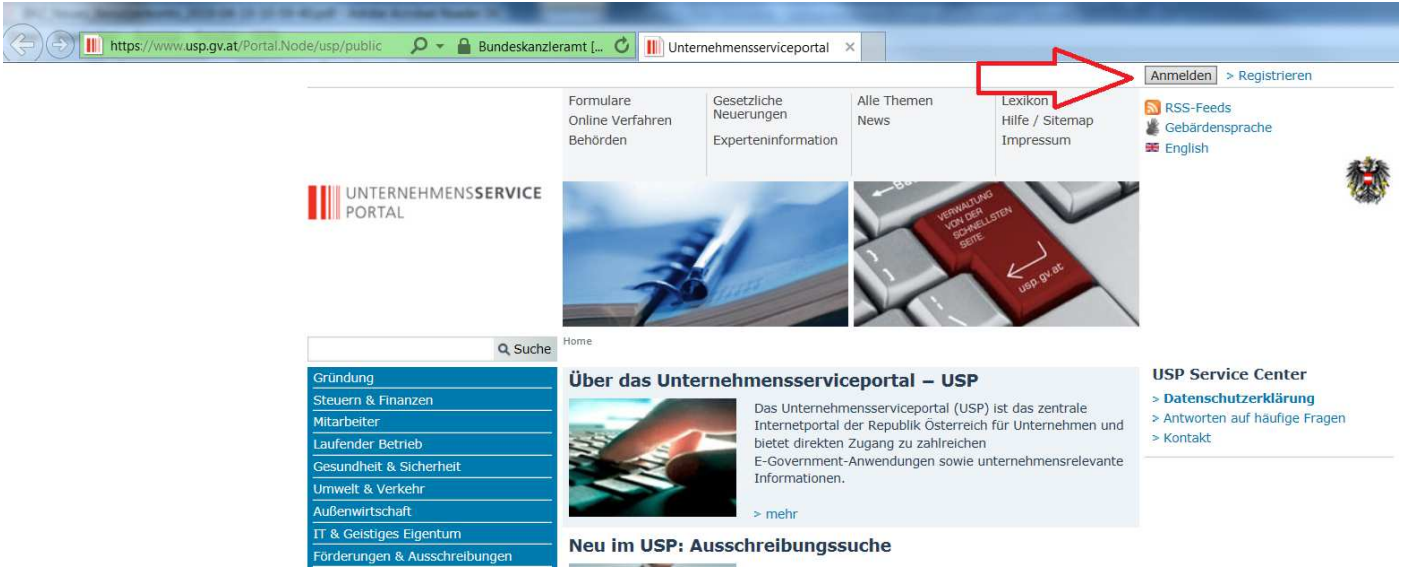
- First name
- Last name
- Date of birth
- Country of birth
- City of birth
- Street
- Street number
- City
- ZIP
- citizenship (ISO3116 Alpha 3 Norm)
- copy of an official legitimation of the person (passport or identification card)
 - issue date
 - authority
 - issue country
 - number

If we confirm your access you will get a letter per mail (“Ausländischer Rückscheinbrief”) for our portal called “USP – Unternehmens Service Portal” which includes your **admin user** and **password**.

2.1 Adding Users

The admin user is only for the “Unternehmens Service Portal”, you can not use the API or the GUI of tabak track & trace. With your admin user you can create service users for our service.

Therefore please go to www.usp.gv.at and click at the top right the button “Anmelden” and enter the login data:



Now you go to the administration page:

Max Mustermann (u000j292r813, TTWAdmin01) angemeldet für: USP-TabakT&T-Testunternehmen

Abmelden

Formulare
Online Verfahren
Behörden

Gesetzliche
Neuerungen
Experteninformation

Alle Themen
News

Lexikon
Hilfe / Sitemap
Impressum

RSS-Feeds
Gebärdensprache
English

**UNTERNEHMENSERVICE
PORTAL**



Suche Home

- Gründung
- Steuern & Finanzen
- Mitarbeiter
- Laufender Betrieb
- Gesundheit & Sicherheit
- Umwelt & Verkehr
- Außenwirtschaft
- IT & Geistiges Eigentum
- Förderungen & Ausschreibungen

Anleitung zur USP-Administration



In der PDF-Anleitung zur USP-Administration finden Sie Schritt für Schritt, wie man neue Benutzerinnen/... Benutzer anlegt, diesen Verfahrensrechte wie etwa jenes für die e-Rechnung an den Bund zuordnet und auch wieder entzieht.

Mein USP

- USP-TabakT&T-Testunternehmen
 - > Unternehmensdaten anzeigen
 - > Administration aufrufen
 - > Logo einfügen
-
- Meine Services** ?
- > MeinPostkorb
 - > ELDA Online

eGründung

After that you can add a new user for our service.

Max Mustermann (Admin), USP-TabakT&T-Testunternehmen

Fenster schließen

**UNTERNEHMENSERVICE
PORTAL
ADMINISTRATION**



Administration > Webservicekonten verwalten

- Meine Daten verwalten
 - Verfahrensrechte verwalten
 - Websvicerechte verwalten
 - Benutzerkonten verwalten
 - Webservicekonten verwalten**
 - Neues Konto anlegen
 - Unternehmen registrieren
 - Zustellprofil verwalten
- USP Service Center**
- > Antworten auf häufige Fragen
 - > Kontakt

Webservicekonten verwalten

Bitte wählen Sie das gewünschte Konto oder legen Sie ein neues an.

Konten (9)						
Username	zuletzt geändert durch	zuletzt geändert am	Status	Aktion		
s00h022b443	Mustermann, Max: TTWAdmin01, u000j292r813	19.04.2019 12:31:44	aktiv	Bearbeiten Löschen		
s00j022e454	Mustermann, Max: TTWAdmin01, u000j292r813	23.04.2019 10:59:30	aktiv	Bearbeiten Löschen		
s00k022e446	Mustermann, Max: TTWAdmin01, u000j292r813	19.04.2019 12:35:40	aktiv	Bearbeiten Löschen		
s00m022x441	Mustermann, Max: TTWAdmin01, u000j292r813	19.04.2019 12:07:51	aktiv	Bearbeiten Löschen		
s00n022s444	Mustermann, Max: TTWAdmin01, u000j292r813	19.04.2019 12:32:12	aktiv	Bearbeiten Löschen		
s00q022c447	Mustermann, Max: TTWAdmin01, u000j292r813	19.04.2019 12:39:03	aktiv	Bearbeiten Löschen		
s00t022y439	Mustermann, Max: USPAdmin01, u000j292r813	19.04.2019 11:00:32	aktiv	Bearbeiten Löschen		
s00y022h453	Mustermann, Max: TTWAdmin01, u000j292r813	23.04.2019 10:48:29	aktiv	Bearbeiten Löschen		
s00y022x445	Mustermann, Max: TTWAdmin01, u000j292r813	19.04.2019 12:32:34	aktiv	Bearbeiten Löschen		

Neues Konto anlegen

Please enter a email address.

- Meine Daten verwalten
- Verfahrensrechte verwalten
- Webservicerechte verwalten
- Benutzerkonten verwalten
- Webservicekonten verwalten**
- Neues Konto anlegen**
- Unternehmen registrieren
- Zustellprofil verwalten

- USP Service Center**
- > Antworten auf häufige Fragen
 - > Kontakt

Konto anlegen

HINWEIS Die Zugangsdaten entsprechen dem Web Services Security UsernameToken Profile und werden vom System automatisch generiert. Der generierte Username ist eindeutig einem Unternehmen zugewiesen und kann nicht geändert werden.

HINWEIS Die E-Mail-Adresse ist für die Nutzung bestimmter Webservices (z.B. E-Rechnung an den Bund) erforderlich.

Konto bearbeiten ?

Username: *	<input type="text" value="s000a022y544"/>
E-Mail Adresse: *	<input type="text" value="test@test.at"/>
<input type="button" value="Anlegen"/> <input type="button" value="Abbrechen"/>	

Now you can download the login data (username & password)

Konto anlegen

Konto spezifische Angaben

Das Webservicekonto "s000a022y544" wurde erfolgreich angelegt.

HINWEIS Bitte speichern Sie die Zugangsdaten für das neu erstellte Webservicekonto ab oder drucken Sie diese aus! Damit die PDF-Datei mit den Zugangsdaten ordnungsgemäß angezeigt werden kann, müssen Sie gegebenenfalls den Popup-Blocker für das Unternehmensserviceportal deaktivieren.

In the last step you give the generated user access to the "Tabak Track & Trace" API.

The screenshot shows a web interface for assigning web service rights. On the left is a navigation menu with 'Webservicesrechte verwalten' selected. The main area is titled 'Webservicesrechte zuordnen' and contains a 'Kontoauswahl' section with a dropdown menu showing 's000a022y544'. Below this is a list of 'Verfügbare Webservicesrechte' with several options, including 'Tabak Track & Trace ID Issuing' which has a checked checkbox. At the bottom right is a 'Zuordnen' button.

After a few minutes you can connect to the REST API with your new username and password. Don't forget to get your API key!

2.2 Register Users for the web application

To register for the web application, click on the menu item "Verfahrensrechte verwalten" -> "Zuordnen".

UNTERNEHMENSSERVICE PORTAL ADMINISTRATION

Administration > Verfahrensrechte zuordnen

Verfahrensrechte zuordnen
Hier können Sie den einzelnen Konten Ihres Unternehmens Applikationen/Rechte zuordnen.

HINWEIS Es können nur Rechte von Verfahren zugeordnet werden, die bereits in das USP eingebunden sind und für die Ihr Unternehmen berechtigt ist.

Das Verfahren Sozialversicherungsanstalt der gewerblichen Wirtschaft-Beitragskonto für Versicherte steht jedem personalisierten Benutzerkonto zur Verfügung und kann nicht administriert werden.

Kontoauswahl
Konto:

Verfügbare Verfahrensrechte

Select the appropriate account in the drop-down box and click on the "Tobacco Track and Trace Anwender" checkbox in the "Tobacco Track & Trace ID Issuing" menu.

Tabak Track & Trace ID Issuing

- Tabak Track and Trace Admin
- Tabak Track and Trace Anwender
- Tabak Track and Trace Manager

Accordingly, you should now see the right in the menu "Verfahrensrechte verwalten -> Zuordnen".





Administration > Verfahrensrechte einsehen

Meine Daten verwalten

Verfahrensrechte verwalten

Zuordnen

Einsehen

Entfernen

Webservicerechte verwalten

Benutzerkonten verwalten

Webservicekonten verwalten

Unternehmen registrieren

Zustellprofil verwalten

USP Service Center

> Antworten auf häufige Fragen

> Kontakt

Verfahrensrechte einsehen

Hier erhalten Sie eine Übersicht, welche Applikationen/Rechte den einzelnen Konten Ihres Unternehmens zugewiesen sind.

HINWEIS Das Verfahren Sozialversicherungsanstalt der gewerblichen Wirtschaft-Beitragskonto für Versicherte steht jedem personalisierten Benutzerkonto zur Verfügung und kann nicht administriert werden.

HINWEIS Die mit * gekennzeichneten Verfahrensrechte wurden automatisch vom System zugeordnet und können nicht administriert werden.


Kontoauswahl

Konto: ▼

Zugeordnete Verfahrensrechte

- ELDA Online**
- ELDA Online
- MeinPostkorb**
- MeinPostkorb Administrator *
- Tabak Track & Trace ID Issuing**
- Tabak Track and Trace Anwender
- USP Administration**
- USP Administrator

After the change, wait a few minutes before logging in to the Unternehmens Service Portal again. Afterwards, the new menu entry for logging in to the web application should be displayed.



Home

- Gründung
- Steuern & Finanzen
- Mitarbeiter
- Laufender Betrieb
- Gesundheit & Sicherheit
- Umwelt & Verkehr
- Außenwirtschaft
- IT & Geistiges Eigentum
- Förderungen & Ausschreibungen
- Übernahme & Auflösung
- Brancheninformationen

Über das USP
Das USP ist das zentrale Internetportal der Republik Österreich für Unternehmen und bietet direkten Zugang zu zahlreichen E-Government-Anwendungen sowie unternehmensrelevante Informationen. [mehr](#)

Neu im USP: Elektronische Standortverlegung



Online einfach, schnell und kostenfrei möglich

> [zur Elektronischen Standortverlegung](#)

Anleitung zur USP-Administration



In der [PDF-Anleitung zur USP-Administration](#) finden Sie Schritt für Schritt, wie man neue Benutzerinnen/neue Benutzer anlegt, diesen Verfahrensrechte wie etwa jenes für die e-Rechnung an den Bund zuordnet und auch wieder entzieht.

eZustellungNEU: Haben Sie in FinanzOnline ein Informationsschreiben erhalten?



Sie haben in der Databox von FinanzOnline ein Informationsschreiben erhalten, welches Sie informiert, dass die Adressinformationen Ihres Unternehmens an das Teilnehmerverzeichnis der eZustellung übermittelt wurden?

Mein USP

- USP-TabakT&T-Testunternehmen
- > [Unternehmensdaten anzeigen](#)
- > [Administration aufrufen](#)
- > [Logo einfügen](#)

Meine Services ?

- > [MeinPostkorb](#)
- > [Tabak Track & Trace ID Issuing \(T\)](#)
- > [Tabak Track & Trace ID Issuing](#)
- > [E-Government](#)

USP Service Center

- > [Datenschutzerklärung](#)
- > [Antworten auf häufige Fragen](#)
- > [Kontakt](#)