



# AT ISSUER REGISTERING FOR PRODUCTION SYSTEM

11.09.2020



1	Information.....	3
2	Registering .....	3
2.1	Adding Users .....	4
2.2	Register Users for the web application .....	7

## 1 Information

To provide a highly secure tobacco track and trace system we implemented the following registering process. This has to be done only once by each Economic Operator.

## 2 Registering

Please send the following data of your company and the data of the person which will use tobacco track and trace system to [t\\_t@mvg.at](mailto:t_t@mvg.at). For getting access to the system we have to prove your data.

### Company Data:

- Name
- Street
- Street number
- City
- ZIP
- country (ISO3116 Alpha 3 Norm, see: [https://en.wikipedia.org/wiki/ISO\\_3166-1\\_alpha-3](https://en.wikipedia.org/wiki/ISO_3166-1_alpha-3))
- address for service (where the mail will be sent)
  - Street
  - Street number
  - City
  - ZIP
  - country (ISO3116 Alpha 3 Norm)
- copy of an official legitimation of the company (companies register)

### Admin User Data:

- First name
- Last name
- Date of birth
- Country of birth
- City of birth
- Street
- Street number
- City
- ZIP
- citizenship (ISO3116 Alpha 3 Norm)
- copy of an official legitimation of the person (passport or identification card)
  - issue date
  - authority
  - issue country
  - number

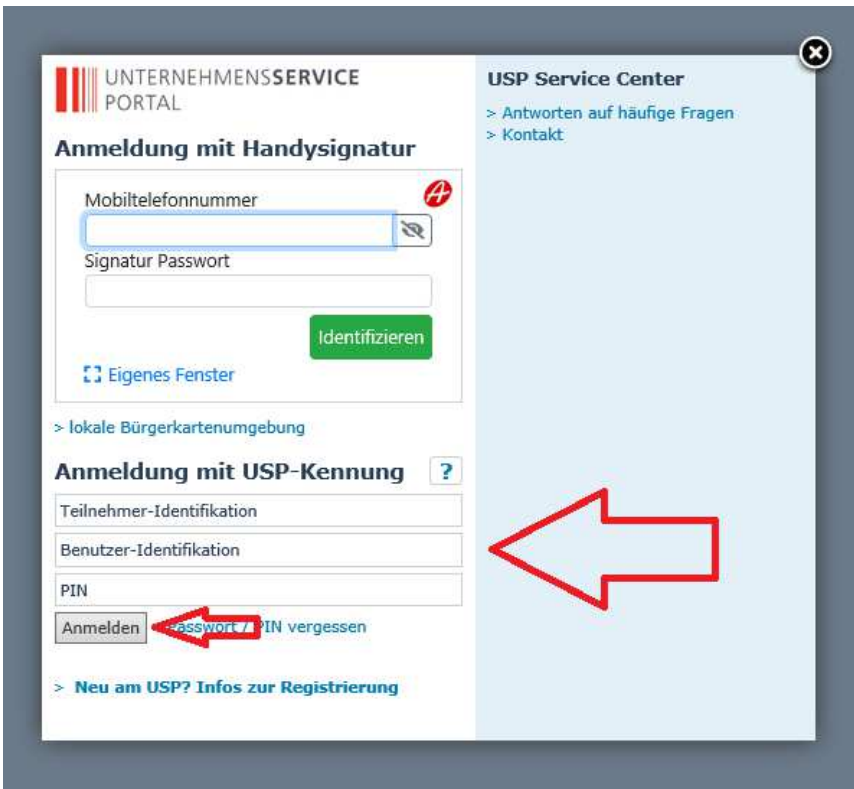
If we confirm your access you will get a letter per mail (“Ausländischer Rückscheinbrief”) for our portal called “USP – Unternehmens Service Portal” which includes your **admin user** and **password**.

## 2.1 Adding Users

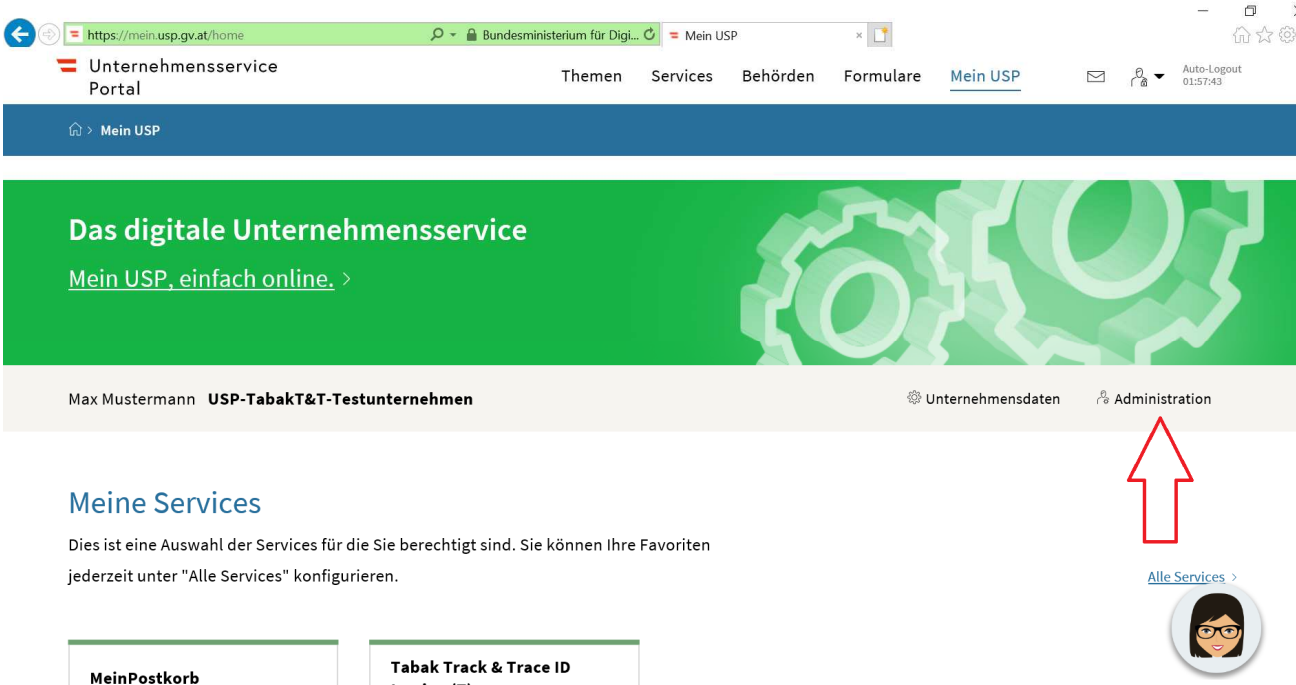
The admin user is only for the “Unternehmens Service Portal”, you can not use the API or the GUI of tabak track & trace. With your admin user you can create service users for our service.

Therefore please go to [www.usp.gv.at](https://www.usp.gv.at) and click at the top right the button “Anmelden” and enter the login data:

The screenshot shows the homepage of the Unternehmensserviceportal. The browser address bar displays <https://www.usp.gv.at/Portal.Node/usp/public>. The page header includes the logo 'Unternehmensservice Portal' and navigation links for 'Themen', 'Services', 'Behörden', and 'Formulare'. The main content area features a blue banner with the text 'Das digitale Unternehmensservice' and 'Verwaltung, einfach online.' Below this banner are two buttons: 'Anmelden' and 'Registrieren'. A red arrow points to the 'Anmelden' button. Below the banner, there is a section titled 'Aktuelles zum Coronavirus' with a link 'Alle Infos zu Coronavirus' and a user profile icon.



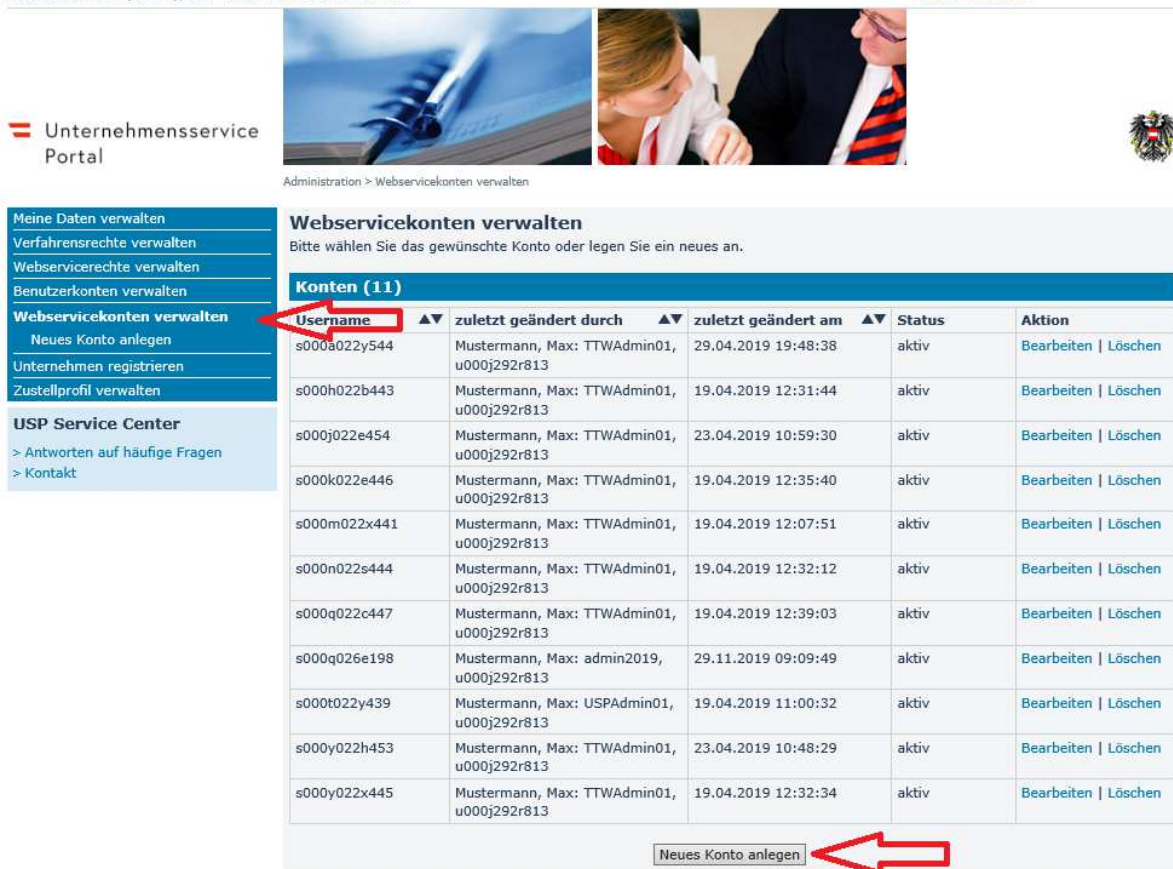
Now you go to the administration page:



After that you can add a new user for our service.

Max Mustermann (Admin), USP-TabakT&T-Testunternehmen

Fenster schließen



Unternehmensservice Portal

Administration > Webservicekonten verwalten

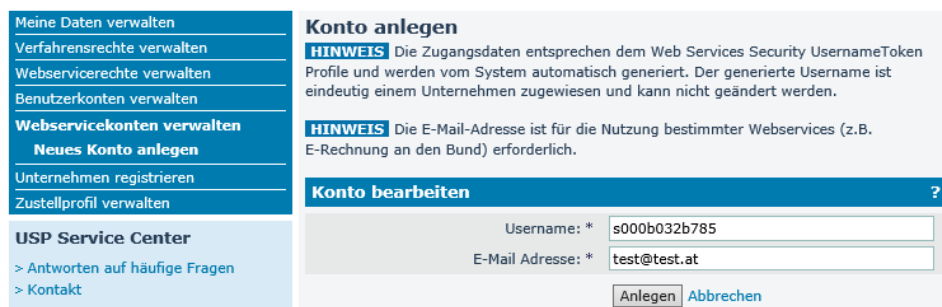
### Webservicekonten verwalten

Bitte wählen Sie das gewünschte Konto oder legen Sie ein neues an.

Konten (11)						
Username	zuletzt geändert durch	zuletzt geändert am	Status	Aktion		
s000b022y544	Mustermann, Max: TTWAdmin01, u000j292r813	29.04.2019 19:48:38	aktiv	Bearbeiten   Löschen		
s000h022b443	Mustermann, Max: TTWAdmin01, u000j292r813	19.04.2019 12:31:44	aktiv	Bearbeiten   Löschen		
s000j022e454	Mustermann, Max: TTWAdmin01, u000j292r813	23.04.2019 10:59:30	aktiv	Bearbeiten   Löschen		
s000k022e446	Mustermann, Max: TTWAdmin01, u000j292r813	19.04.2019 12:35:40	aktiv	Bearbeiten   Löschen		
s000m022x441	Mustermann, Max: TTWAdmin01, u000j292r813	19.04.2019 12:07:51	aktiv	Bearbeiten   Löschen		
s000n022s444	Mustermann, Max: TTWAdmin01, u000j292r813	19.04.2019 12:32:12	aktiv	Bearbeiten   Löschen		
s000q022c447	Mustermann, Max: TTWAdmin01, u000j292r813	19.04.2019 12:39:03	aktiv	Bearbeiten   Löschen		
s000q026e198	Mustermann, Max: admin2019, u000j292r813	29.11.2019 09:09:49	aktiv	Bearbeiten   Löschen		
s000t022y439	Mustermann, Max: USPAdmin01, u000j292r813	19.04.2019 11:00:32	aktiv	Bearbeiten   Löschen		
s000y022h453	Mustermann, Max: TTWAdmin01, u000j292r813	23.04.2019 10:48:29	aktiv	Bearbeiten   Löschen		
s000y022x445	Mustermann, Max: TTWAdmin01, u000j292r813	19.04.2019 12:32:34	aktiv	Bearbeiten   Löschen		

Neues Konto anlegen

Please enter a email address.



### Konto anlegen

**HINWEIS** Die Zugangsdaten entsprechen dem Web Services Security UsernameToken Profile und werden vom System automatisch generiert. Der generierte Username ist eindeutig einem Unternehmen zugewiesen und kann nicht geändert werden.

**HINWEIS** Die E-Mail-Adresse ist für die Nutzung bestimmter Webservices (z.B. E-Rechnung an den Bund) erforderlich.

#### Konto bearbeiten

Username: \*

E-Mail Adresse: \*

Now you can download the login data (username & password)

### Konto anlegen

#### Konto spezifische Angaben

Das Webservicekonto "s000m032q788" wurde erfolgreich angelegt.

**HINWEIS** Bitte speichern Sie die Zugangsdaten für das neu erstellte Webservicekonto ab oder drucken Sie diese aus! Damit die PDF-Datei mit den Zugangsdaten ordnungsgemäß angezeigt werden kann, müssen Sie gegebenenfalls den Popup-Blocker für das Unternehmensserviceportal deaktivieren.


In the last step you give the generated user access to the “Tabak Track & Trace” API.

After a few minutes you can connect to the REST API with your new username and password. Don't forget to get your API key!

## 2.2 Register Users for the web application

To register for the web application, click on the menu item “Verfahrensrechte verwalten” -> “Zuordnen”.

Max Mustermann (Admin), USP-TabakT&T-Testunternehmen

 Unternehmensservice  
Portal



Administration > Verfahrensrechte zuordnen

- Meine Daten verwalten
- Verfahrensrechte verwalten**
  - Zuordnen
  - Einsehen
  - Entfernen
- Webservicerechte verwalten
- Benutzerkonten verwalten
- Webservicekonten verwalten
- Unternehmen registrieren
- Zustellprofil verwalten
- USP Service Center**
  - > Antworten auf häufige Fragen
  - > Kontakt

## Verfahrensrechte zuordnen

Hier können Sie den einzelnen Konten Ihres Unternehmens Applikationen/Rechte zuordnen.

**HINWEIS** Es können nur Rechte von Verfahren zugeordnet werden, die bereits in das USP eingebunden sind und für die Ihr Unternehmen berechtigt ist.

Das Verfahren Sozialversicherungsanstalt der gewerblichen Wirtschaft-Beitragskonto für Versicherte steht jedem personalisierten Benutzerkonto zur Verfügung und kann nicht administriert werden.

### Kontoauswahl

Konto:

### Verfügbare Verfahrensrechte

Select the appropriate account in the drop-down box and click on the "Tobacco Track and Trace Anwender" checkbox in the "Tobacco Track & Trace ID Issuing" menu.

- Tabak Track & Trace ID Issuing**
  - Tabak Track and Trace Admin
  - Tabak Track and Trace Anwender
  - Tabak Track and Trace Manager



Accordingly, you should now see the right in the menu "Verfahrensrechte verwalten -> Zuordnen".

Max Mustermann (Admin), USP-TabakT&T-Testunternehmen

 Unternehmensservice  
Portal



Administration > Verfahrensrechte einsehen

Meine Daten verwalten

**Verfahrensrechte verwalten**

Zuordnen

**Einsehen**

Entfernen

Webservicerechte verwalten

Benutzerkonten verwalten

Webservicekonten verwalten

Unternehmen registrieren

Zustellprofil verwalten

**USP Service Center**

> Antworten auf häufige Fragen

> Kontakt

## Verfahrensrechte einsehen

Hier erhalten Sie eine Übersicht, welche Applikationen/Rechte den einzelnen Konten Ihres Unternehmens zugewiesen sind.

**HINWEIS** Das Verfahren Sozialversicherungsanstalt der gewerblichen Wirtschaft-Beitragskonto für Versicherte steht jedem personalisiertem Benutzerkonto zur Verfügung und kann nicht administriert werden.

**HINWEIS** Die mit \* gekennzeichneten Verfahrensrechte wurden automatisch vom System zugeordnet und können nicht administriert werden.

### Kontoauswahl

Konto: Mustermann, Max: u000j292r813

### Zugeordnete Verfahrensrechte

#### Laufender Betrieb



MeinPostkorb

Tabak Track & Trace ID Issuing

Tabak Track and Trace Anwender

After the change, wait a few minutes before logging in to the Unternehmens Service Portal again. Afterwards, the new menu entry for logging in to the web application should be displayed.



Unternehmensservice Portal

Themen Services Behörden Formulare Mein USP   Auto-Logout: 01:33:05

Mein USP

## Das digitale Unternehmensservice

[Mein USP, einfach online.](#) >

Max Mustermann **USP-TabakT&T-Testunternehmen**  Unternehmensdaten  Administration

### Meine Services

Dies ist eine Auswahl der Services für die Sie berechtigt sind. Sie können Ihre Favoriten jederzeit unter "Alle Services" konfigurieren.

[Alle Services](#) >

<b>MeinPostkorb</b> Elektronisches Postfach für Unternehmen	<b>Tabak Track &amp; Trace ID Issuing</b> Erkennungsmerkmale für Tabakerzeugnissen zu bestellen
--	--

### Meine Unternehmenssituationen

Dies ist eine Auswahl verschiedener Unternehmenssituationen. Sie können Ihre Favoriten jederzeit unter "Alle Unternehmenssituationen" konfigurieren.

[Alle Unternehmenssituationen](#) >

